

# eDDA 電子直接付款

付款更快更方便

## 教學 – 登記成功後，直接付款方法

手機應用程式(一般版本)、iTrade網上交易平台及信e投國際手機應用程式



### 直接付款方法

當成功登記eDDA電子直接付款授權後，您可透過eDDA由銀行戶口直接轉賬至證券賬戶，存款方法：

## A. 手機應用程式 (一般版本)

### STEP 1.

經 www.citics.com.hk 下載及登入手機應用程式(一般版本)。



### STEP 2.

登入後於主頁點選「電子直接付款」。

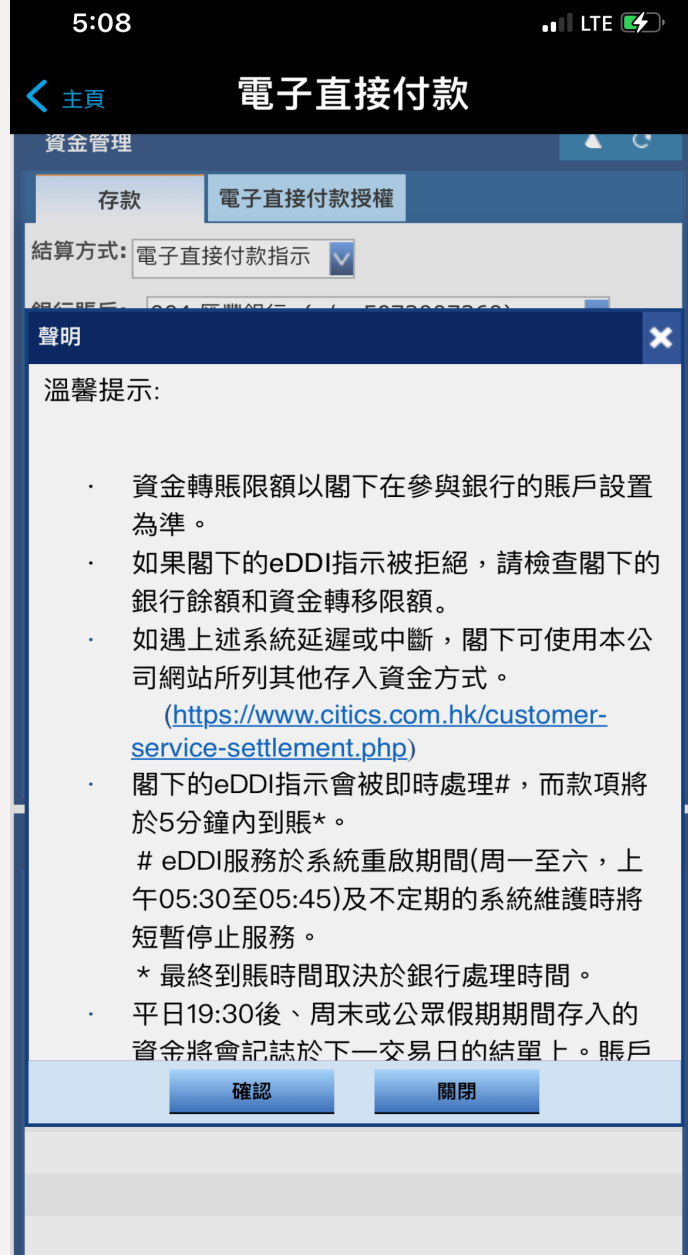
### STEP 3.

選擇「存款」，結算方式選擇「電子直接付款指示」及銀行賬戶，輸入存款金額，確定資料正確後，便可按「提交」。



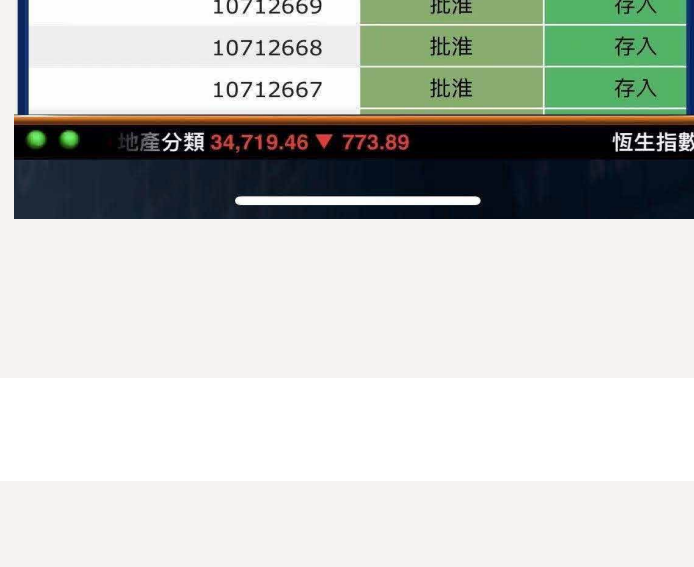
### STEP 4.

提交指示後，您會看到溫馨提示，可選擇「確認」以繼續進行提交。



### STEP 5.

提交指示後，您會看到參考編號，您不需要再登入網上理財轉賬及提交憑證。如欲了解款項是否已存入您的交易戶口，您可於「資金查詢」>「資金提存指示查詢」中查看。



## B. iTrade網上交易平台

### STEP 1.

經www.citics.com.hk登入iTrade網上交易平台。



### STEP 2.

選擇「賬戶管理」>「資金管理」>「存款」，結算方式選擇「電子直接付款指示」及銀行賬戶，輸入存款金額，確定資料正確後，便可按「提交」。



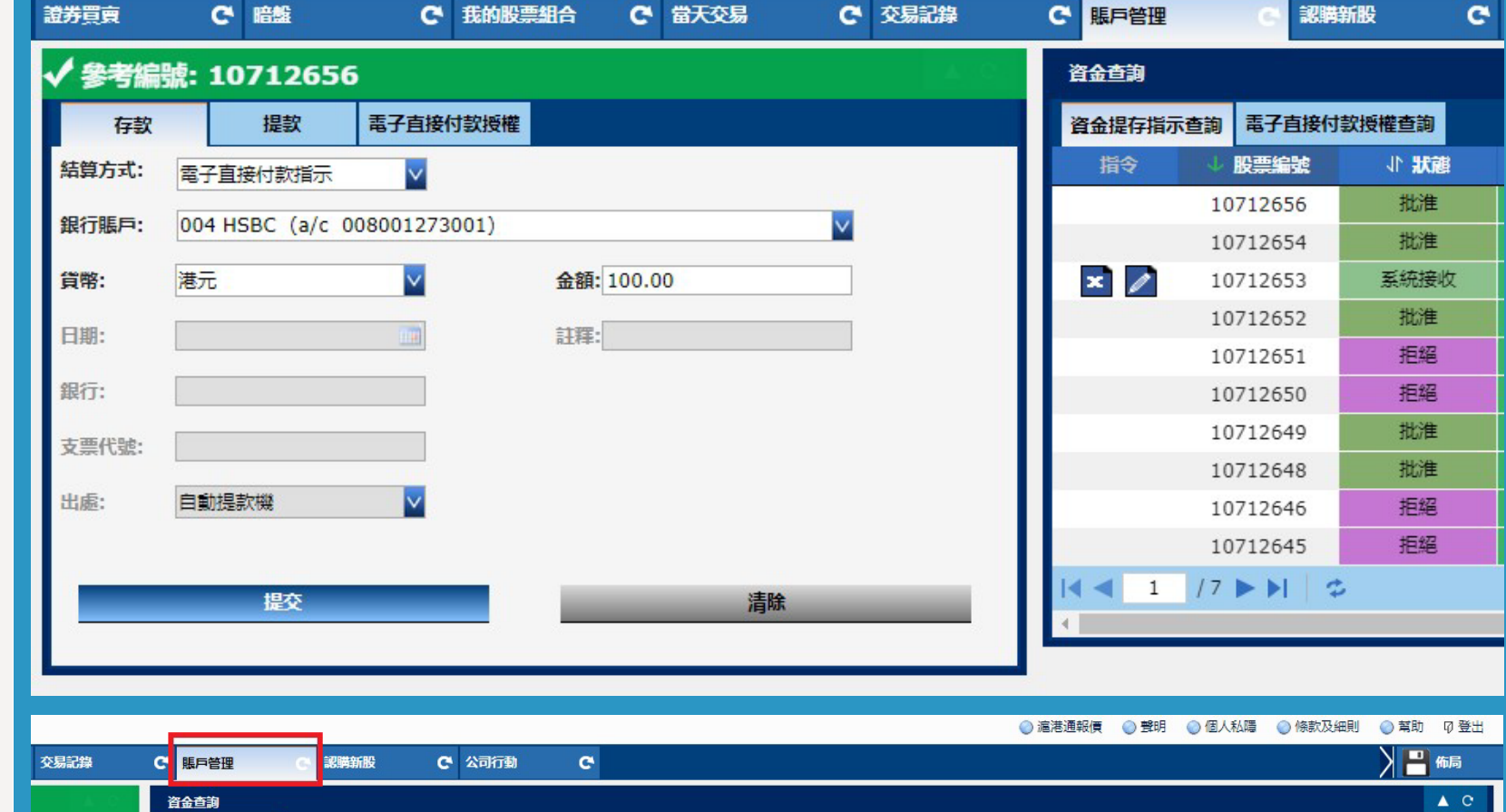
### STEP 3.

提交指示後，您會看到溫馨提示，可選擇「確認」以繼續進行提交。



### STEP 4.

提交指示後，您會看到參考編號，您不需要再登入網上理財轉賬及提交憑證。如欲了解款項是否已存入您的交易戶口，您可於iTrade「賬戶管理」>「資金查詢」>「資金提存指示查詢」中查看。



## C. 信e投國際手機應用程式

詳細步驟請按此【簡體版本】。

如您需要更多資料或查詢，歡迎聯絡您的客戶經理，或透過以下方式與我們聯絡。謝謝！

電郵: csi-callcentre@citics.com.hk

電話: 香港客戶服務熱線 (852) 2237 9338

中國內地免費熱線 400 818 0338

